



MODIFICA E CANCELLAZIONE SCHEDINA PS

Zucchetti Hospitality srl

Sede legale

via Solferino, 1 | 26900 Lodi
info.hospitality@zucchetti.it

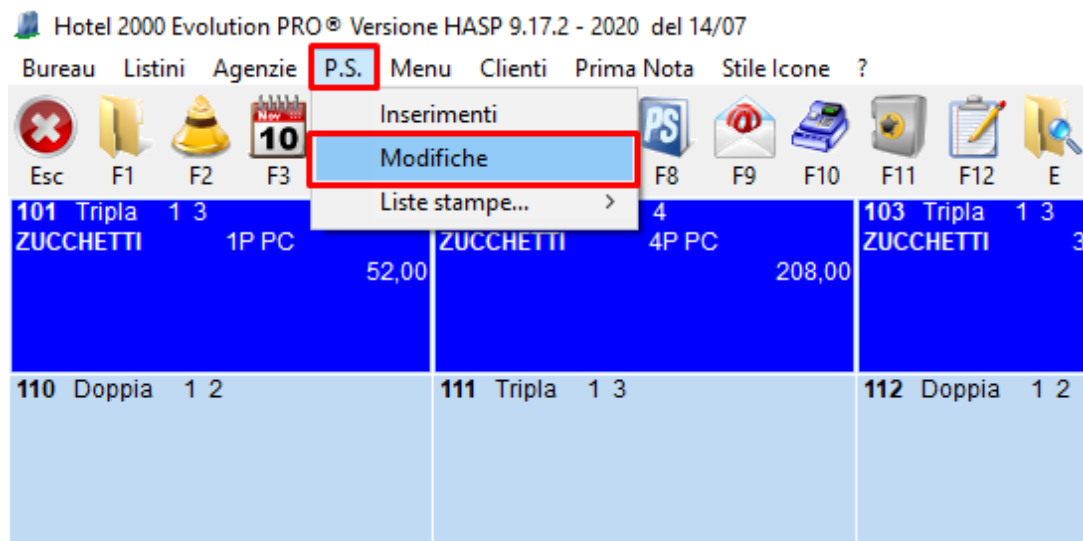
www.zucchetthospitality.it

R.I. / C.F. e P.IVA n. 02894171202
R.E.A. n° LO-2516655
Capitale Sociale € 16.500 i.v.
Società con socio unico



• MODIFICA

Per modificare una schedina PS si utilizza il menù **PS > Modifiche** come da esempio:



In seguito si apre la schermata che permette ricercare un cliente registrato, specificandone il cognome e premendo il tasto **INVIO** per selezionarlo.

Così facendo, vengono compilati i dati dell'ospite, che si possono eventualmente correggere.

[NB: Non è possibile modificare una schedina PS con l'intento di aggiungere componenti del nucleo familiare, in questi casi è necessario procedere con la cancellazione della stessa ed effettuare una nuova registrazione completa.](#)



Modifica schedine di P.S.

Numero P.S. Scheda prenotazione: 5 ZUCCHETTI N.Camera: 101

Cognome: ZUCCHETTI Nome: MARCO Prog P.S.: 5 Codice P.S.: 5 Sesso: M

Nato il: 20/03/1990 Comune di nascita: LODI Provincia: LO Nazione di nascita: ITALIA Cittadinanza: ITALIA

Residenza
Città di residenza: LODI Provincia: LO Cap: 26900 Indirizzo: Via Solferino 1 Nazione: ITALIA

Documento
Tipo di documento: CARTA DI IDENTITA' Numero Doc.: 321321321 Rilasciato il: 10/10/2010 Da: Ente Preposto Città di rilascio: LODI Prov.: LO Nazione di rilascio: ITALIA

Arrivo: 27/07/2020 Partenza: / / 2020 Archivio: Annuale Storico

Copia il cliente nell'anagrafica
 Abilita Trasferimento Chiamata

Altri componenti del nucleo familiare

Prog PS	Cognome	Nome	Sesso	Nato a	Prov.	Nato il	Nazione di nascita	Cittadinanza	Partenza
									/ / 2020
									/ / 2020
									/ / 2020
									/ / 2020
									/ / 2020

Buttons: Cancell, Stampa, **Registra**, Esci

Al termine, premendo il pulsante **Registra** si salvano le modifiche apportate.


• CANCELLAZIONE

La cancellazione di una schedina PS si effettua sempre tramite il menù **PS > Modifiche**, richiamando il cognome del cliente con il tasto **INVIO**.

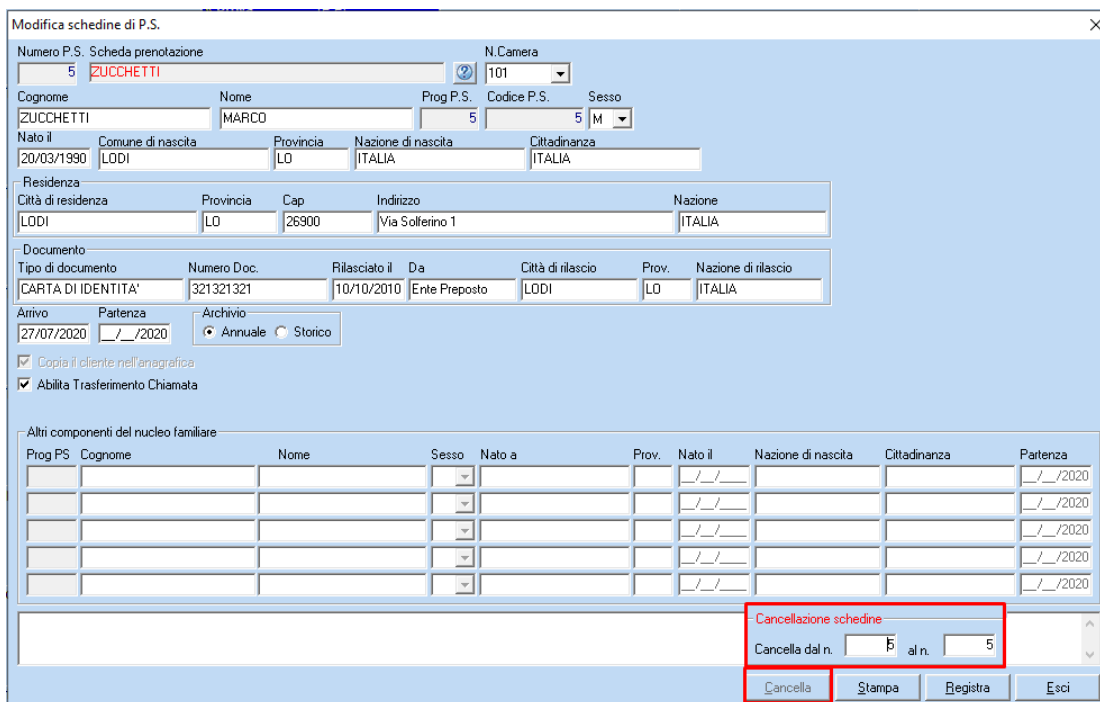
Per procedere con la cancellazione è sufficiente premere il pulsante **Cancella**.

Per evitare errori, **Hotel2000** permette di cancellare solamente l'ultimo ospite inserito, quindi per tutte le altre schedine il



pulsante  non sarà attivo. E' possibile abilitarlo premendo il tasto **F5** della tastiera dopo aver ricercato il cliente.

A questo punto è necessario specificare da quale numero a quale numero di PS cancellare. Vedi es:



Modifica schedine di P.S.

Numero P.S. Scheda prenotazione: 5 ZUCCHETTI N.Camera: 101

Cognome: ZUCCHETTI Nome: MARCO Prog P.S.: 5 Codice P.S.: 5 Sesso: M

Nato il: 20/03/1990 Comune di nascita: LODI Provincia: LO Nazione di nascita: ITALIA Cittadinanza: ITALIA

Residenza: Città di residenza: LODI Provincia: LO Cap: 26900 Indirizzo: Via Solferino 1 Nazione: ITALIA

Documento: Tipo di documento: CARTA DI IDENTITA' Numero Doc.: 321321321 Rilasciato il: 10/10/2010 Da: Ente Preposto Città di rilascio: LODI Prov.: LO Nazione di rilascio: ITALIA

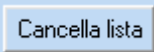
Arrivo: 27/07/2020 Partenza: / / 2020 Archivio: Annuale Storico

Copia il cliente nell'anagrafica
 Abilita Trasferimento Chiamata

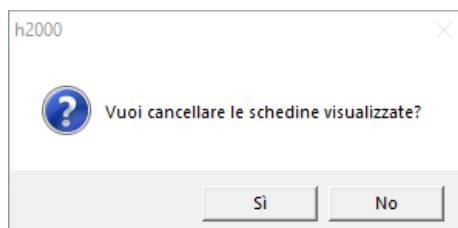
Altri componenti del nucleo familiare

Prog PS	Cognome	Nome	Sesso	Nato a	Prov.	Nato il	Nazione di nascita	Cittadinanza	Partenza
						/ /			/ / 2020
						/ /			/ / 2020
						/ /			/ / 2020
						/ /			/ / 2020
						/ /			/ / 2020


Cancellazione schedine
Cancella dal n. 5 al n. 5

Solo dopo aver indicato l'intervallo di numeri, oppure dopo aver premuto due volte il tasto **INVIO** sarà possibile procedere con la cancellazione, premendo il pulsante .

Al termine viene richiesta ulteriore conferma:



h2000

 Vuoi cancellare le schedine visualizzate?